

PET-CT 検査 説明書

検査を受ける方へ

この検査で用いる放射線の量では、人体に悪影響が出ることはありません。検査に使用のお薬は、ブドウ糖に類似したお薬のため、**糖尿病や食後で血糖値が高い状態では診断が困難**になります。下記の項目について、十分にご注意ください。

絶飲食のお願い

検査予約時間の
6時間前から絶食
にしてください。

お水やお白湯以外の
飲み物は摂取しな
いでください。

ガム、飴はシュガーレス
のものも含めて禁止です。

これらの条件を守って頂けていない場合は、当日に検査が実施できないことがありますのでご注意ください。

6時間
絶食



甘味料未使用も不可



検査後 24 時間

守っていただきたいこと

検査終了後は、微量ですが身体から放射線がでています。10歳以下（特に乳幼児）のお子様や妊娠中の方との接触はできるだけ避けてください。

授乳中の方は、授乳を避けてください（事前に搾乳されることをお勧めします）。



薬について

糖尿病の内服薬

（血糖降下剤）や

インスリンの注射は、

検査6時間前までに使用し、**それ以降は中止してください。**

常服薬は通常通り内服してください。

詳細につきましては、検査前日に電話にてご連絡いたします。



財団法人 操風会
岡山旭東病院
OKAYAMA KYOKUTO HOSPITAL

〒703-8265 岡山県岡山市中区倉田567-1
TEL.086-276-3231 FAX.086-274-1028

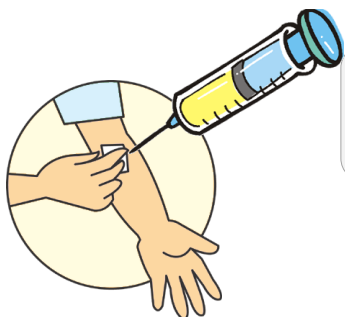
<http://www.kyokuto.or.jp>

(健康センター直通)


TEL.086-276-7870 FAX.086-276-7740

PET-CT 検査の流れ


(所要時間：およそ 2 時間 30 分)




検査薬の注射




約 70 分 安静



トイレ (排尿)



撮影 (約 30 分)



終了 ・ 帰宅

